

## HV-C04 系列

### 电压传感器



#### 1. 产品介绍

**HV-C04** 系列电压传感器是一种利用霍尔闭环（磁平衡）原理将被测电压转换成与原边电压成比例跟随输出的电流或电压的测量模块，原副边之间高度绝缘，具有高精度、高线性度、高集成度、体积小结构简单、长期工作稳定且适应各种工作环境的特点。广泛地应用在电力、石油、煤矿、化工、铁路、通信、楼宇自控等行业的电气设备的系统控制及检测。

- ★交流、直流、混合电压均可测量
- ★ 响应速度快
- ★高线性度
- ★ PCB 安装
- ★原副边高度绝缘

#### 2. 选型信息 (见右图)

额定测量：  
0-10mArms (对应测量电压范围 0-500Vrms)

额定输出：  
O8: 0±25mArms

供电电源：  
P2: ±12-15Vdc

### HV-C04-0.01P2O8

额定输入：  
0.01Arms  
(通过限流电阻，将原边电流控制在10mA以内)

供电电源：  
P2: ±12-15Vdc

额定输出：  
O8: 0±25mA

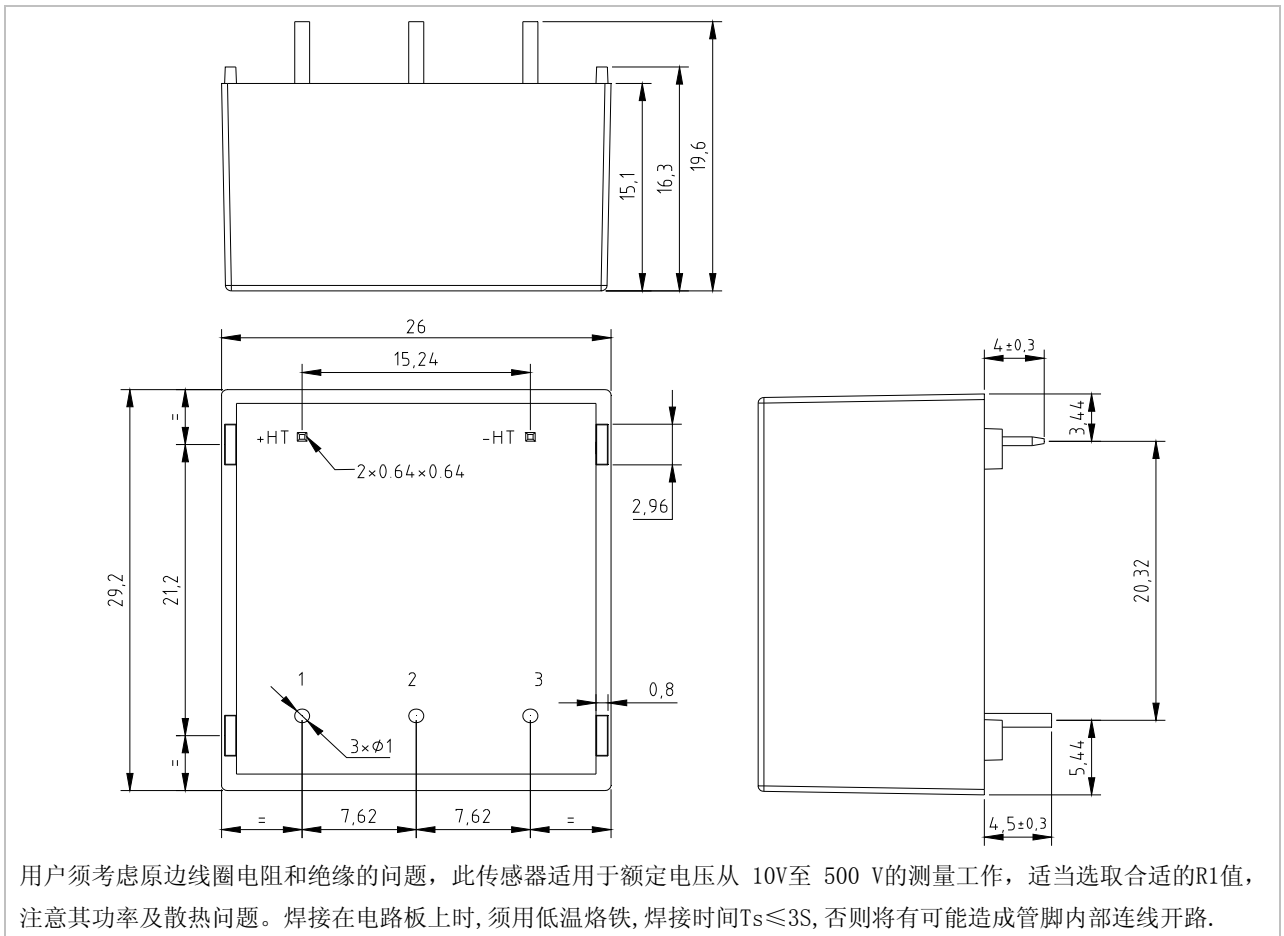
#### 3. 电参数

I <sub>pn</sub>	额定电流值 (mArms)	10mA
V <sub>pn</sub>	额定电压值 (Vrms)	500V
I <sub>P</sub>	对应测量电流范围 (mArms)	14mA
KN	原付边变换比率	2500:1000
I <sub>sn</sub>	输出电流 (mArms)	25mA
X	精度 (Ta =+25℃)	0.5%
E <sub>L</sub>	线性度误差	0.1%
V <sub>c</sub>	电源电压	Pn ±5%
I <sub>off</sub>	失调电流 (Ta =+25℃)	≤ ±0.1mA
T <sub>r</sub>	反应时间	≤ 30uS
I <sub>c</sub>	耗电	10mA + I <sub>s</sub>
R <sub>m</sub>	负载电阻 (@I <sub>pN</sub> , @±15V)	≤ 350 Ω
R <sub>s</sub>	副边电阻	110 Ω
R <sub>p</sub>	原边电阻	250 Ω
V <sub>d</sub>	工频耐压 (50HZ, 1min)	2.5KV
R <sub>i</sub>	绝缘电阻	>200M Ω @DC500V

#### 4. 常规参数:

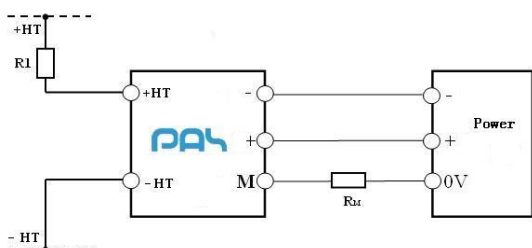
Ta	工作温度	-25 - +70 °C
Ts	贮存温度	-40 - +85 °C
W	重量	约 20g
St	执行标准	EN50178
Hw	工作湿度	20-90% 无凝露
	外壳材料	符合 UL94-V0

#### 5. 结构图



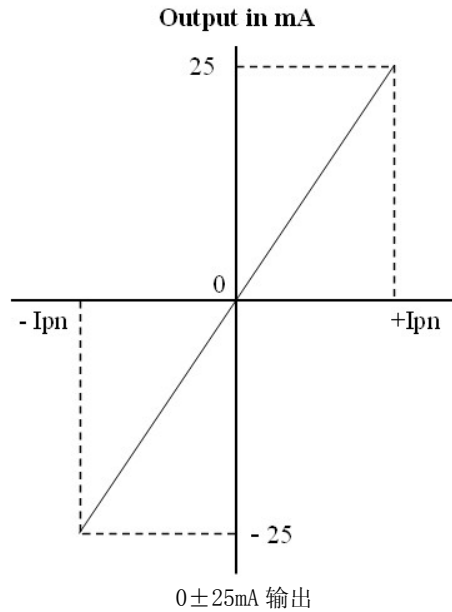
基本尺寸误差	±1mm
固定方式	PCB

#### 6. 接线图



端子号	定义
1	(-) 电源负
2	(+) 电源正
3	(M) 输出端

## 7.输出曲线



## 8.安全事项



1. 接线时注意接线端子的裸露导电部分，尽量防止 ESD 冲击，需要有专业施工经验的工程师才能对该产品进行接线操作。电源、输入、输出的各连接导线必须正确连接，不可错位或反接，否则可能导致产品损坏。
2. 产品安装使用环境应无导电尘埃及腐蚀性
3. 产品上所安装的电位器为公司内部调试校准所用，用户不可调整。
4. 剧烈震动或高温也可能导致产品损坏，请注意使用场合。



1. 请注意电击危险，安装好后，操作人员勿触摸任何裸露导电部分。必要时可对传感器进行防护，如加防护罩等。

注：1. 本公司对该说明书享有解释权，如有异议请联系本公司技术支持。  
2. 该说明书会定期更新，请随时关注本公司网站，恕不提前通知。