

JUK3-C55 系列

开关量输出三相交流电压变送器



1. 产品介绍

JUK3-C55 开关量输出三相交流电压变送器是一种利用互感原理采集原边电压信号、并设定某固定点为阈值、当被测电流大于（或者小于）此阈值时输出开关量电平信号或者继电器动作的模块，原副边之间高度绝缘，具有高精度度、高线性度、高集成度、体积小结构简单、长期工作稳定且适应各种工作环境的特点。广泛地应用在新能源、电力、石油、采矿、化工、冶炼、铁路、通信、楼宇自控等行业的电气设备的系统控制及检测领域。

- ★用于测量交流电压 ★输出开关量电平信号或继电器节点动作
- ★高线性度 ★ DIN 导轨安装（或盘式安装）
- ★ 体积小集成度高 ★ 原副边隔离 ★三相输入

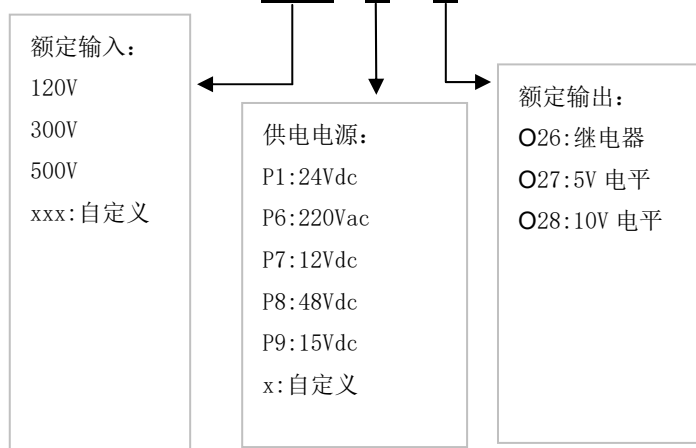
2. 选型信息 (见右图)

额定测量：
120 300 500 Vac

额定输出：
O26: 继电器节点闭合（常开）或断开（常闭），
O27: 5V 电平，O28: 10V 电平

供电电源：
P1: 24Vdc P6: 220Vac P7: 12Vdc P8: 48Vdc
P9: 15Vdc

JUK3-C55-xxxPx O_x



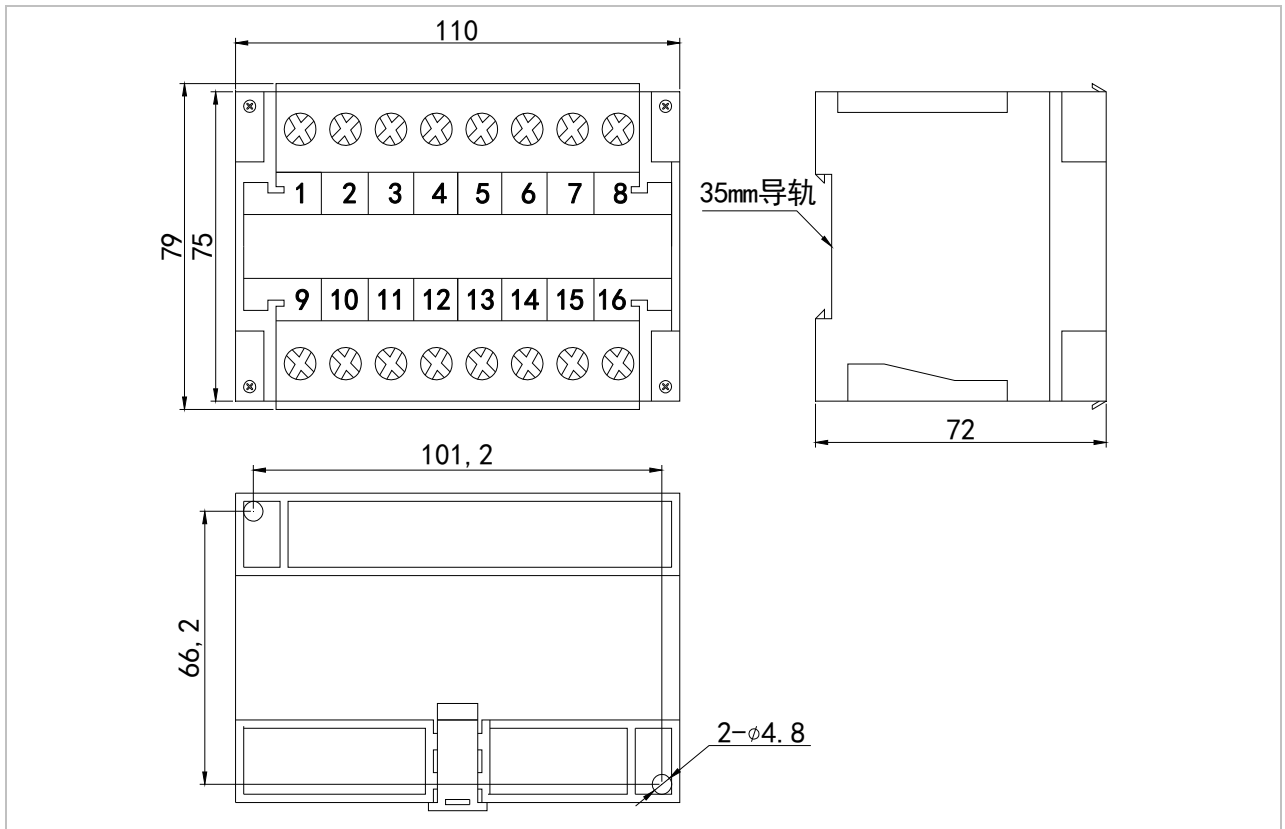
3. 电参数

V _{pn}	额定电流值 (Vac)	120 300 500
V _P	对应测量电压范围 (Vac)	120% * V _{pn}
V _{ov}	过载能力 (Vac)	600Vac
Relay	输出节点动作	节点闭合（常开型）或 节点断开（常闭型）
V _{sn}	输出电平信号	5V 电平， 10V 电平
X	精度 (T _a = +25℃)	0.5%
E _L	线性度误差	0.2%
V _c	电源电压	P _n ±5%
T _r	响应时间	≤ 300mS
f	频率范围	40-200Hz
I _c	耗电	20mA
R _L	负载电阻	大于 5000 Ω (电平输出型)
V _d	工频耐压 (50HZ, 1min)	3KV
R _i	绝缘电阻	大于 20M Ω @DC500V

4. 常规参数:

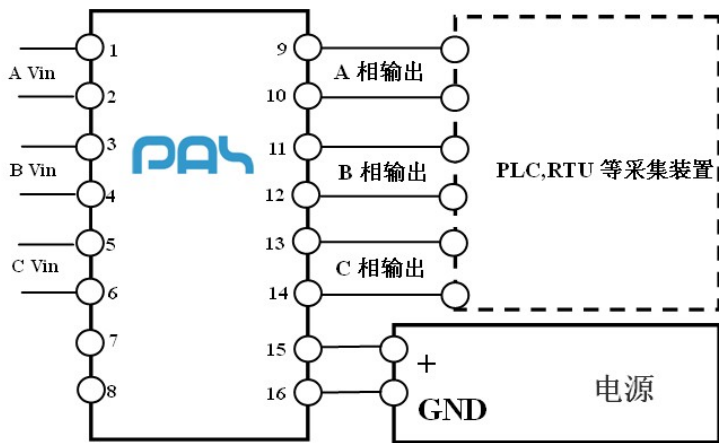
Ta	工作温度	-10 - +70 °C
Ts	贮存温度	-55 - +85 °C
W	重量	约 300g
St	执行标准	GB/T13850-1998idt IEC688: 1992
Hw	工作湿度	20-90% 无凝露
	外壳材料	符合 UL94-V0

5. 结构图



6. 接线图

端子	定义	端子	定义
1	A 相输入	9	A 相输出端 1(或+)
2	A 相输入	10	A 相输出端 2(或 GND)
3	B 相输入	11	B 相输出端 1(或+)
4	B 相输入	12	B 相输出端 2(或 GND)
5	C 相输入	13	C 相输出端 1(或+)
6	C 相输入	14	C 相输出端 2(或 GND)
7	/	15	Power +
8	/	16	Power -



7.安全事项



1. 接线时注意接线端子的裸露导电部分，尽量防止 ESD 冲击，需要有专业施工经验的工程师才能对该产品进行接线操作。电源、输入、输出的各连接导线必须正确连接，不可错位或反接，否则可能导致产品损坏。
2. 产品安装使用环境应无导电尘埃及腐蚀性
3. 产品上所安装的电位器为公司内部调试校准所用，用户不可调整。
4. 剧烈震动或高温也可能导致产品损坏，请注意使用场合。



- 1, 请注意电击危险，安装好后，操作人员勿触摸任何裸露导电部分。必要时可对传感器进行防护，如加防护罩等。



注：1. 本公司对该说明书享有解释权，如有异议请联系本公司技术支持。
2. 该说明书会定期更新，请随时关注本公司网站，恕不提前通知。